


<作業前 準備>

書架側面に棚番号を掲示、空のトラックを用意








電動集密書架（製本雑誌）にロープをはり、立入禁止に



固定書架（未製本雑誌）周辺にロープをはり、立入禁止に（壁面固定金具が外れているため）



カウンター前に作業用品を用意（軍手、マスク、ヘルメット、タオル、拡声器など）



正面入口などに作業方法を掲示、コピー機前のキャビネットを破損資料置き場に。




閲覧机に雑誌搬出場所の番号をはる



6階廊下にブルーシートを敷いて搬出場所に。雑誌搬出場所の番号をはる







<作業後>

空になった固定書架




空になった固定書架



空になった固定書架



落下した製本雑誌の下敷きになり、歪んだブックエンド



閲覧室に搬出された図書



パソコンコーナーに搬出された製本雑誌



廊下に搬出された製本雑誌











作業後の図書室全景（正面入口付近から閲覧席方面を撮影）



作業後の図書室全景（正面入口付近から事務用出入口方面を撮影）



作業後に発見された書架の部品落下（最上段のカバー）



作業後に発見された書架の部品落下（棚板）。
棚板は製本雑誌とともに落下し、他の雑誌に埋もれていた。



<作業後、施設係による現状観察>

壁面に数か所、クラックを発見（写真では確認できない細かいヒビ）。設備上、問題なし。

