

THE INSTITUTE FOR SOLID STATE PHYSICS



<http://www.issp.u-tokyo.ac.jp>



東京大学物性研究所

Division of Condensed Matter Science

Division of Condensed Matter Theory

Division of Nanoscale Science

Functional Materials Group

Quantum Materials Group

Materials Design and Characterization Laboratory

Neutron Science Laboratory

International MegaGauss Science Laboratory

Center of Computational Materials Science

Laser and Synchrotron Research Center

THE UNIVERSITY OF TOKYO

Materials Science — its Scope and Development

物性科学：その対象と発展

自然界に存在する物質は百種類ほどの元素のさまざまな組合せでできており、それぞれが固有の性質（物性）を示します。たとえば電気伝導という物性に着目すると、物質を絶縁体、半導体、金属、超伝導体に分類することができますが、同じ物質であっても物理環境（温度、圧力、磁場など）によって絶縁体から金属に変化したり、金属から超伝導体になったりすることも珍しくありません。物性科学という学問は、そのような多彩な物質の性質を物理学（特に量子力学と統計力学）や化学の基本原則から解き明かし、統一的物質観の構築を目指す営みです。物性科学はまた、半導体デバイスや磁気デバイス、光通信など、現代社会を支える先端技術の基盤となる学問です。物性科学の研究対象は、伝統的な固体結晶から、アモルファス（非晶質）物質、ゲルや液晶などのいわゆるソフトマター、あるいは人工超格子やナノ系など人為的に設計・作製される系へと広がって来ました。物性測定の間でも、超強磁場、超低温、超高压など未踏の極限環境の追求や、レーザー、放射光、中性子など量子ビームプローブの巧みな活用など最先端の実験技術が開拓され、研究の最前線を形成しています。また、複雑な現象の物理的本質を捉えるモデルや理論の構築とともに、高性能スーパーコンピューターを用いた大規模数値計算による研究も近年とみに重要性を増しています。

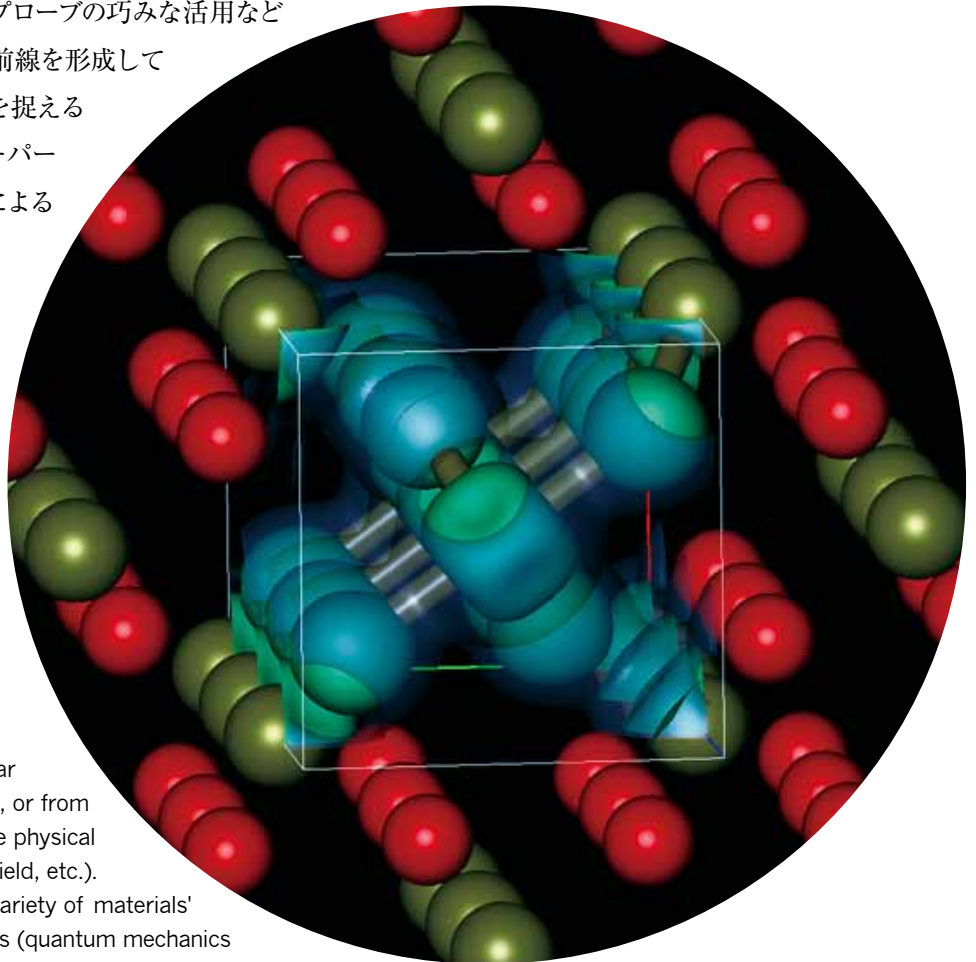
Materials occurring in nature are composed of various combinations of a hundred-or-so elements, and each one of them exhibits its own characteristic properties. Take electrical conduction, for instance, materials can be classified into insulators, semiconductors, metals and superconductors.

There are numerous cases in which a particular material changes from an insulator to a metal, or from a metal to a superconductor depending on the physical conditions (temperature, pressure, magnetic field, etc.).

Materials science seeks to elucidate the rich variety of materials' properties from the basic principles of physics (quantum mechanics and statistical mechanics, in particular) and chemistry, and aims at understanding the materials world in full perspective. Materials science also

forms the basis of state-of-the-art technologies such as semiconductor devices, magnetic devices, optical communication, which supports the modern high-tech society.

Over the years, the scope of materials science has been expanded from conventional crystalline solids to amorphous materials, so-called soft matters such as gels and liquid crystals, and artificially fabricated systems such as superlattices and nano-scale systems. Pursuit of unexplored extreme conditions such as ultrahigh magnetic field, ultralow temperature and very high pressure and sophisticated utilization of quantum beam probes such as laser, synchrotron radiation light and neutron beam are at the forefront of development of experimental techniques. In recent years, large scale numerical computations using high performance supercomputers are gaining importance, as an approach complementary to development of models and theories that grasp the physical essence of complex phenomena.



History of the ISSP

■物性研究所の歴史



1960

- 共同利用研究所として発足
- 軌道放射物性研究施設設置
- 研究部門改組、22 部門から 5 部門へ
- 極限物性プロジェクト (超強磁場、極限レーザー、表面物性、超低温物性、超高压) の発足



1982

- 第一回 ISSP 国際シンポジウム
- 中性子散乱研究施設の新設
- 柏移転へ向けての研究部門改組
 - 物質設計評価施設の新設
 - 柏キャンパスへ移転
- 国立大学法人化
- 国際超強磁場科学研究施設の新設
- 共同利用・共同研究拠点として認可
- 計算物質科学研究センターの新設
- 極限コヒーレント光科学研究センターの発足
- 研究部門の改組
- 横断型研究グループ (機能物性、量子物質) の創設

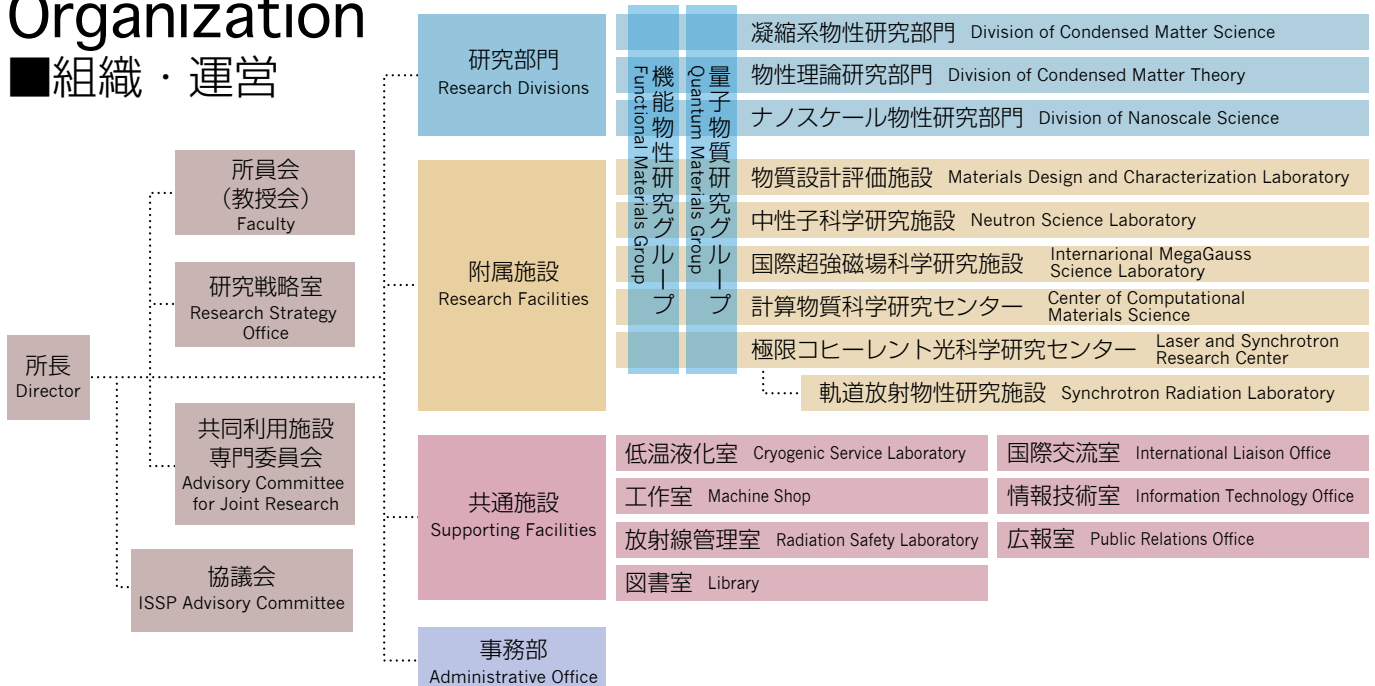


1960

- 1957 ● Establishment of the ISSP as a collaborative research institute
- 1975 ● Foundation of Synchrotron Radiation Laboratory
- 1980 ● Reorganization of the institute
 - Start of the "Physics in Extreme Conditions" project which includes Ultra-High Magnetic Fields, Laser Physics, Surface Science, Ultra-Low Temperatures, and Very High Pressures
- 1989 ● The first ISSP International Symposium
- 1993 ● Foundation of Neutron Scattering Laboratory
- 1996 ● Reorganization of the institute to prepare for the movement to the Kashiwa new campus
 - Foundation of Materials Design and Characterization Laboratory
- 2000 ● Relocation to the Kashiwa new campus
- 2004 ● Start of the "National University Corporation"
- 2006 ● Foundation of Internarional MegaGauss Science Laboratory
- 2010 ● Start as a joint-usage/joint-research organization
- 2011 ● Foundation of Center of Computational Materials Science
- 2012 ● Establishment of Laser and Synchrotron Research Center
- 2016 ● Reorganization of the institute
 - Foundation of interdisciplinary groups (Functional Materials Group and Quantum Materials Group)

Organization

■組織・運営



Division of Condensed Matter Science


■凝縮系物性研究部門

新物質と新現象


酸化物高温超伝導体、有機伝導体、フラーレン、カーボンナノチューブ、グラフェンなどの例に見られるように、「新物質」の発見はこれまでに何度となく物質科学の新しい局面を開いてきました。また、物質系を超低温、超高压、強磁場など、「極限環境下」に置くと、通常の状態とは全く異なる性質を示すようになります。新奇な物質や物性現象の発見はまた将来の新しい素材やデバイスの開発にもつながります。凝縮系物性研究部門では、遷移金属酸化物、重い電子系物質、有機伝導体など強い電子相関を示し、トポロジー、多極子、分子自由度など新たな自由度が加わった物質における多彩な現象の解明を主要なテーマの1つとしています。多様な物質合成や原子層やナノ構造体の作製、構造解析、常温常圧ばかりでなく、極低温、超高压、強磁場下における輸送測定、精密磁化、熱測定、核磁気共鳴など、高度な実験技術を駆使した研究が進められています。

New materials and new phenomena

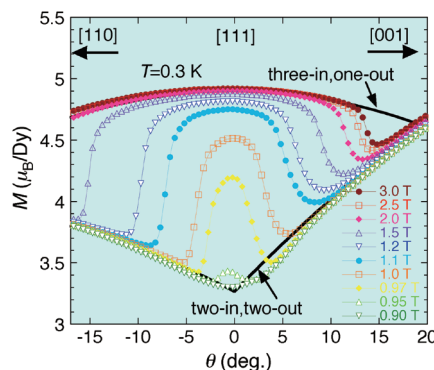
Discoveries of new materials have often opened new horizons in materials science. High temperature oxide superconductors, carbon clusters, nanotubes, graphene, and organic conductors are good examples. Materials under extreme conditions such as low temperatures, high pressure, and high magnetic field demonstrate unusual electronic states. New materials and new phenomena also lead to the future development of new devices and technologies. One of the subjects of our current intensive research is the effects of strong electronic correlation, in particular, novel phenomena related to topological, multipoles, molecular degrees of freedoms in transition metal oxides, heavy electron systems, and organic conductors. Here, various advanced experimental techniques are employed, such as materials syntheses, device fabrication, and transport, magnetic and calorimetric measurements. The goal of the Division is to uncover novel phenomena that lead to new concepts of matter, through combined efforts of search, synthesis and characterization of new materials.



超高压下角度分解 NMR 測定プローブ。
Angle resolved high pressure NMR probe.

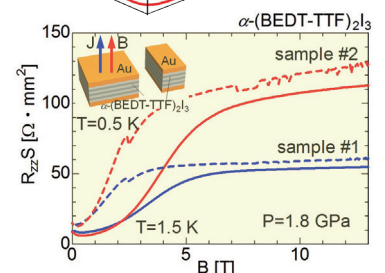
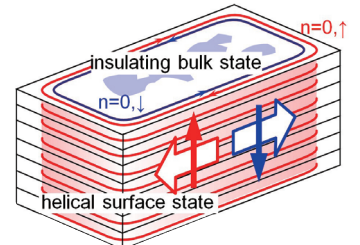


有機超伝導体 κ -(BEDT-TTF)₂Cu(NCS)₂ の定電流電解結晶育成とその単結晶。
Electrocrystallization and single crystals of organic superconductor κ -(BEDT-TTF)₂Cu(NCS)₂.



物性研で作製されたスピンアイス化合物 Dy₂Ti₂O₇ の磁化の角度変化。
Angular dependence of the magnetization of the spin-ice compound Dy₂Ti₂O₇ grown at ISSP.

ディラック電子系 α -(BEDT-TTF)₂I₃ のヘリカルな表面状態と層間磁気抵抗。
Helical surface state in the $\nu=0$ QH state in the Dirac multilayer and interlayer magnetoresistance scaled by cross sectional area of two samples.



Division of Condensed Matter Theory

■物性理論研究部門

物質の性質の基本原理解にもとづくミクロなレベルからの理解

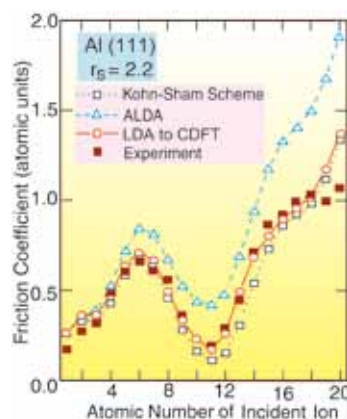
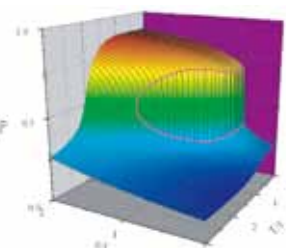
さまざまな性質をしめす物質も、その構造の内部に入り原子レベルまで分け入って考えると量子力学という普遍的な物理法則によって支配されています。単純な物理法則から多様な現象が生じる鍵は 10^{23} 個という天文学的な数の基本粒子がお互いに相互作用をしていることにあります。物性理論の研究者は各人のアイデアに導かれて、理論的枠組みやモデルを構成し、その性質を研究することによってこれまで未知と考えられてきた現象の理解と新しい現象の予言が可能となることを目指しています。理論研究を遂行するに当たっては、数理物理学や場の量子論などの解析的手法や、密度汎関数理論に基づく第一原理計算や量子モンテカルロシミュレーションなどの計算物理的手法などが駆使されています。

Microscopic understanding of the nature of matter from the fundamental laws of physics

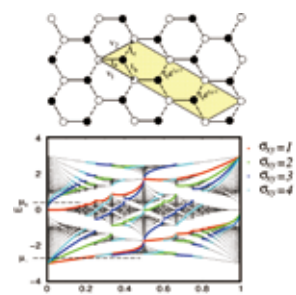
The microscopic basis for understanding the diversity of properties of matter is the law of quantum mechanics, which is the fundamental law of physics governing the motion of electrons and nuclei. The key aspect producing the remarkable complexity from this simple law of physics is the effect of the interaction among an astronomical number of particles on the order of 10^{23} . To understand novel phenomena, a condensed-matter theorist formulates a theoretical model for an interacting many-body system that captures the essential physics of the problem. To conduct a theoretical study on such a model, various approaches developed in theoretical physics are employed: the analytic methods of mathematical physics, field-theoretic methods, and numerical methods including first-principles calculations based on density functional theory and quantum Monte Carlo simulations.

相互作用する非調和振動子の相転移。原点での振動子の占有率 n_0 の温度 (T/t) ポテンシャルエネルギー (ϵ/t) 依存性。

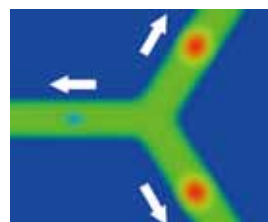
Phase transition of interacting anharmonic oscillators. Temperature (T/t) and potential energy (ϵ/t) dependences of the occupation (n_0) of the oscillator.



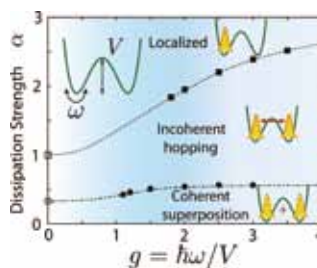
Al 薄膜と低速入射イオンの摩擦係数の第一原理計算は殻構造を反映した振動を含めて実験をよく再現する。First-principles calculations of the friction coefficient between a thin aluminum film and low-energy incident ions reproduce experimental results very well, including the oscillatory behavior reflecting the ionic shell structures.



磁場 ϕ の下における 2 次元六角格子上の電子のエネルギー E と量子ホール係数 σ_{xy} 。Energy spectrum and the Hall conductance of electrons on a honeycomb lattice under a magnetic field.

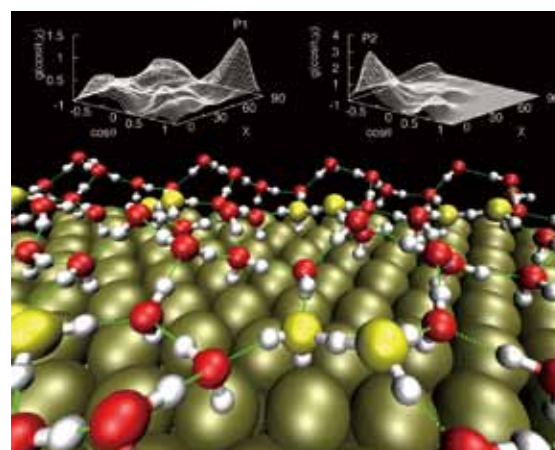
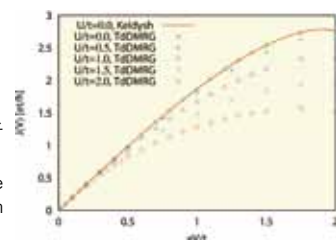


1 次元ボース凝縮体の Y 字型接合における負の密度の反射。Negative density reflection in Y-junction of one-dimensional Bose condensates.



環境と結合した量子二重井戸系のモンテカルロ法による相図。Phase diagram of quantum dissipative double-well systems obtained by Monte Carlo calculation.

時間依存密度行列繰り込み群を用いて計算した量子ドットを介して流れる非平衡定常状態の電流。Current through a quantum dot calculated by the time-dependent density matrix renormalization group method.

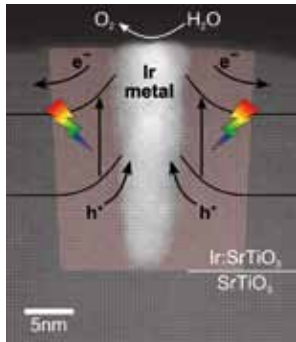


白金電極上の水の構造と分布関数：第一原理分子動力学計算。

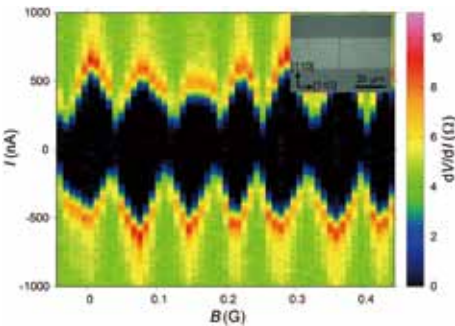
Structure and distribution function of water on a Pt electrode : first-principles molecular dynamics simulation.

Division of Nanoscale Science


■ ナノスケール物性研究部門



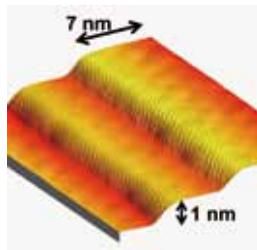
チタン酸ストロンチウム薄膜内に自己組織的に析出させたイリジウム金属のナノピラー構造。界面での特異な性質を生かし、水分解光電極として応用が期待される。Nanoscale iridium pillar spontaneously phase-separated from a SrTiO₃ matrix, which can be used as an electrode for photoelectrochemical water-splitting reaction.



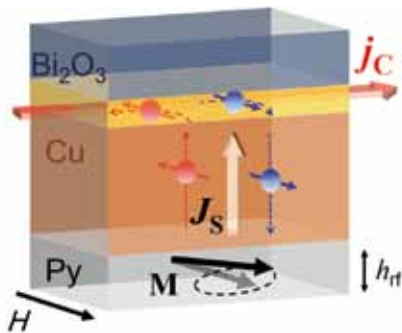
超伝導体ニオブとの近接効果により超伝導状態にして測定した希薄磁性半導体インジウム鉄ひ素の電流電圧特性。Current-Voltage characteristics of superconductivity in a diluted magnetic semiconductor indium-iron-arsenide induced by the proximity effect from niobium.



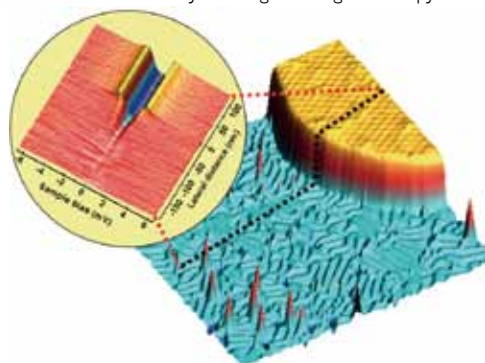
強磁性窒化鉄原子層のSTM像。鉄原子が明るくみえている。STM image of an iron-nitride atomic layer. Bright dots are iron atoms.



階段状基板上的単原子層グラフェンのSTM像。STM image of graphene on a step-and-terrace substrate.



スピンポンピング法を用いたCu/Bi₂O₃ 界面におけるスピン流 - 電流変換の観測。Observation of spin-to-charge current conversion at Cu/Bi₂O₃ interface by means of spin pumping.



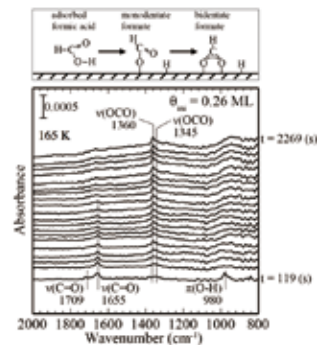
走査トンネル顕微鏡による超伝導近接効果の実空間観測。Real-space observation of the proximity effect of superconductivity by scanning tunneling microscopy.

ナノスケール人工物質・表面・界面の物性

構成元素の配列を高度に制御した人工低次元系、ナノメートルの周期で規則正しく配列した自己組織化構造、原子レベルで規定された様々な固体表面・界面構造などでは、ナノ特有の電気的・磁気的性質や化学反応性が現れます。最新の薄膜生成技術、微細加工技術、超精密計測技術、顕微鏡技術などを駆使し、緻密に制御された物質を創成し特異な物性を探索するとともに、その起源をミクロに解明することを目標として研究を推進しています。さらに、そのために必要となる新しい実験手法の開発や観測された物性を応用するための素子作製技術の開発も行っています。

Nanoscale materials, surfaces, and interfaces

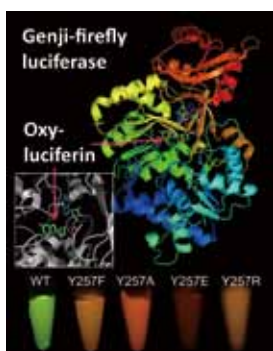
In atomically well-controlled artificial low-dimensional systems, self-organized nanoscale structures, and atomically well-defined surfaces/interfaces, novel electronic, magnetic, and chemical properties intrinsic to the nano-size emerge. Using advanced thin-film growth methods, micro fabrication techniques, ultimately precise measurement technologies, and microscopic techniques, we have studied these nano systems to explore the unique properties and elucidate the mechanisms in a microscopic manner. We have also developed new experimental techniques suitable for these studies and device fabrication methods aiming for the application of newly found properties.



Cu(111) 表面におけるギ酸分子分解過程のリアルタイム FTIR 観測。Real-time FTIR observation of decomposition processes of formic acid on Cu(111).

Functional Materials Group

機能物性研究グループ




ホタル生物発光酵素ルシフェラーゼと発光分子。ミュータント酵素で発光色が変わる。

Enzyme and luminescent molecule in firefly bioluminescence. Mutation changes bioluminescence color.

ジルコニア表面での燃料電池反応に関する第一原理分子動力学シミュレーション。窒素不純物原子(青球)の影響を受けて酸素分子(青球のすぐ上の赤球)の還元反応が活性化されることがわかった。

Doped nitrogen atom (blue ball) activating the electrochemical reduction of an oxygen molecule (red balls located above the blue ball), as revealed from the first principles molecular dynamics simulation of the zirconia-solution interface.



機能物性の基礎科学

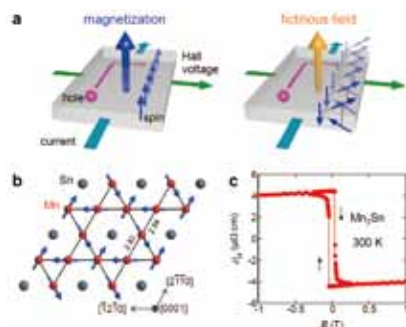
機能物性研究グループは、物性研究所内の数研究室が連携し、物質の基底状態・平衡状態の固体物性や化学物性を基盤として、励起状態・非平衡状態、さらには化学反応や生体系に至る動的な性質にまで踏み込み、マルチスケール・階層的複合構造をもつ物質システムにおける機能発現のメカニズムや複合物質システムの構築などを研究対象としています。

Basic science in functional materials

The Functional Materials Group, which consists of several current faculty and staff members of ISSP, is one of two new trans-divisional and interdisciplinary research groups. They deal with excited states and dynamics in systems with hierarchical and inhomogeneous structures, including chemical reactions and dynamical processes in biological systems, based on the knowledge of solid state physics and chemical physics.

Quantum Materials Group

量子物質研究グループ

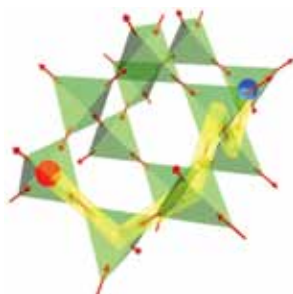


a, 強磁性体(左図)と反強磁性体 Mn₃Sn(右図)における異常ホール効果。b, Mn₃Sn のカゴメ格子上の反強磁性構造。c, Mn₃Sn における室温でのホール抵抗率の磁場依存性。

Large Anomalous Hall Effect found in an Antiferromagnet. a, Anomalous Hall effect in ferromagnets (left) and in antiferromagnets (right). b, Crystal and spin structure of the antiferromagnet Mn₃Sn. c, Magnetic field dependence of the Hall resistivity in Mn₃Sn at room temperature.

量子スピナイスにおける磁気モノポールのコヒーレントな量子伝導を示す概念図(下図)。

Schematic picture showing the coherent propagation of magnetic monopoles in a quantum spin ice (below).



分野融合による新しい量子相と機能の創出

物性物理はこれまで新しい物質、新しい現象、新しい概念の発見によって、大きく発展してきました。その研究のブレークスルーは多くの場合、分野の融合によっています。本研究グループでは、バルクの物質合成、精密測定、スピントロニクスの実験および理論チームが互いに強く連携しながら、強相関電子系の新しい量子相や新しい機能性材料、スピントロニクス機能の発見を目指した研究を進めています。

Interdisciplinary studies to discover novel quantum phases and functions

Discovery of new materials, new phenomena, and new concepts has progressed condensed matter physics. The breakthroughs have been often made at an intersection of various different research fields. Our group promotes interdisciplinary studies based on the collaboration between theory and experiment focusing on bulk synthesis, characterization through state-of-art measurements and spintronics application to discover novel quantum topological phases, functional materials, and spintronic functions in correlated electron/spin systems.

Materials Design and Characterization Laboratory

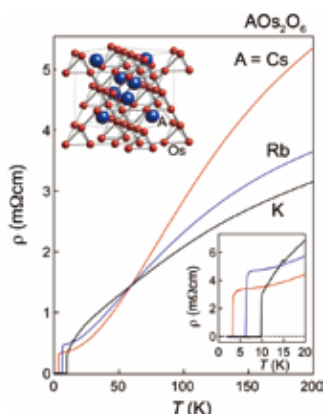
■物質設計評価施設

物性物理学をリードする物質合成・超高压物性研究とスーパーコンピュータによる仮想物性実験

物質設計評価施設では、物質の「設計 (Design)」、 「合成 (Synthesis)」、合成された物質を総合的に調べる「評価 (Characterization)」の3つの研究を有機的に連携させる (DSC サイクル) ことにより、新しい物性・機能を持つ物質の開発を目指しています。さらに、15 万気圧を越える超高压下における極限環境物性の開拓を行っています。物質設計部では、最先端の物性研究専用スーパーコンピュータを駆使して、原子間の相互作用によって生み出される様々な協力現象を解明しつつ新物質の設計を行います。物質合成・評価部では物質の合成、単結晶育成およびその組成分析や結晶構造解析を行うとともに、新しく開拓された物質群の電気的・磁氣的・光学的性質の総合評価を行っています。さらに、超高压物性測定技術の開発と磁場・低温を組み合わせた多重環境下での物性探索に力を入れています。また、施設の機器は全国の研究者も利用できるよう維持・運営されています。

Materials synthesis, high-pressure measurements and virtual experiments using a supercomputer for solid state physics

The aim of the Materials Design and Characterization Laboratory (MDCL) is to promote materials science with the emphasis on the DSC cycle, where DSC represents the three processes involved in developing new materials; design, synthesis, and characterization. A modern supercomputer is used to reveal novel mechanisms behind various cooperative phenomena in condensed matter and to pursue theoretical design of new materials as well as materials with novel nanoscale structures. Various types of new materials are synthesized and single crystals are grown for physical measurements. The structural, electromagnetic, and optical properties of the materials are characterized in various ways. The results are immediately feedback to the synthesis and design of materials. Moreover, novel phenomena that have never been observed at normal conditions are explored under extreme conditions, especially at high pressures up to 15 GPa. Almost all the facilities of the MDCL are open to domestic scientists through the User Program conducted by the Steering Committee of the MDCL.



MDCLにおいて発見されたパイロクロア酸化物超伝導体 AOs_2O_6 (A = Cs, Rb, K)。Pyrochlore oxide superconductors found in the MDCL.



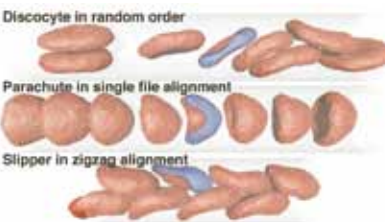
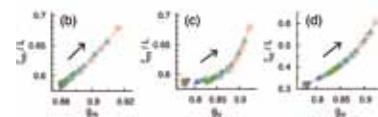
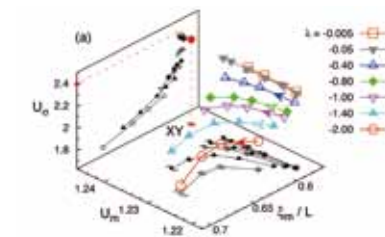
キュービックアンビル圧力発生装置。12 万気圧以上の超高压を低温強磁場と組み合わせた多重極限環境下での物性測定を行う事が出来る。Cubic anvil high-pressure apparatus. Cryostat for experiment under multiple extreme conditions of low temperature, high magnetic field, and high pressure.



スーパーコンピュータ システム B SGI ICE XA/UV ハイブリッドシステム
Supercomputer System B SGI ICE XA/UV hybrid system

3 次元 2 重 XY モデル (2つの XY モデルを双二次相互作用で結合させたモデル) の数値くり込み群の流れ図。2つの XY モデルの間の相互作用 (λ) が有限のとき、くり込みの流れは独立 XY 固定点から系統的に遠ざかり、一次相転移が確かめられている領域 ($\lambda = -2$) に至る。このことは常磁性相から秩序相への相転移が一次転移となることを意味する。

A flow diagram of the 3D double-XY model obtained by numerical simulation. The flow starting around the decoupled XY fixed point (indicated by a large filled circle) systematically deviates from it, evolving toward the region where a clear first order signature has been obtained ($\lambda = -2$). No separatrix is found and it strongly suggests that the transition is always of the first order for this model.



細管を流れる赤血球型ベシクルのシミュレーション。流速と密度によって異なる性格のダイナミクスが見られる。上図：低密度、低速 中図：低密度、高速 下図：高密度

Simulation of red blood cells in capillary flow. We observe different dynamics for different flow rate and density of the cells. Upper: low density, small flow rate Middle: low density, high flow rate Bottom: high density

Neutron Science Laboratory

■中性子科学研究施設



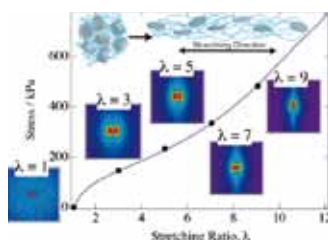
日本原子力研究開発機構所有
研究用原子炉 JRR-3。
Research Reactor, JRR-3, at
Japan Atomic Energy Agency
(JAEA)

JRR-3 ガイドホール
の中性子分光器群。
Neutron scattering
spectrometers in the
guide hall of JRR-3.

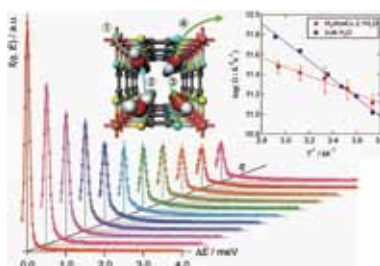


中性子小角散乱によるナノコンポジットゲルの変形機構の研究。図は応力-延伸比曲線と対応する2次元中性子散乱パターン。水分率が90%にもおよぶゲルにもかかわらず、10倍以上の延伸が可能。その秘密は厚み1nm 直径30nmの板状粘土鉱物と高分子の架橋構造にある。

Small-angle neutron-scattering study on deformation mechanism for nanocomposite polymer gels. Stress vs stretching-ratio plot with two-dimensional scattering patterns. Although the water content is more than 90%, the gel can be stretched to more than 10 times its original length owing to network structure of polymer chains and clay platelets of 1 nm thickness and 30 nm diameter.



中性子散乱用2方向フォーカシングアナライザー、モノクロメータ。
Doubly focusing analyzer and monochromator for neutron scattering.



パルス冷中性子分光器 (AGNES) によるルベアン酸銅水和物のプロトン伝導の研究。準弾性散乱スペクトル (左下) から拡散係数 (右上) を計算し、プロトン伝導モデル (左上) との比較を行う。

Study on proton conductivity of copper rubeanate hydrates using a pulse cold-neutron spectrometer (AGNES, JRR-3). The diffusion coefficients (upper right) were calculated from the quasielastic spectra (lower left) and compared with the model of proton conduction (upper left).



物質の構造と運動を調べる中性子散乱

物質を構成する最小基本粒子である中性子は、透過力に優れ、微小磁石 (スピン) の性質を持つので、原子の中心にある原子核やその周りにある電子のつくる磁場 (磁気モーメント) と力を及ぼし合います。この性質を利用して多数の中性子を物質に当て、その散乱の仕方 (方向・スピード・スピンの向きの変化) を測り、物質内での原子や磁気モーメントの配列や運動の様子を知る実験方法を「中性子散乱」と言います。

この方法により物質の性質や機能が、原子・分子の配列や運動状態とどのように関わっているかを解明することができるため、物性物理のみならず、化学・高分子科学・生物学・材料科学などの広い分野で研究に应用されています。当施設では、中性子の線源である研究用原子炉 (日本原子力研究開発機構, JAEA) に大規模な実験装置を多数設置して中性子散乱の全国共同利用を進めるとともに、高温超伝導をはじめとする物性発見の機構解明の研究に取り組んでいます。

Neutron scattering – a unique tool to study the structure and dynamics of matter

Neutron is one of ingredients which form nuclei or atoms. It can penetrate deep inside of materials and interact with a nucleus or magnetic fields created by electrons which surround the nucleus. To utilize such neutron properties, crystal and magnetic structures in the materials are investigated by neutrons, and this method is called "Neutron Scattering".

The Neutron Science Laboratory (NSL) provides a large scale General User Program for Neutron Scattering. Under this program, close to 300 proposals are submitted each year, and the number of visiting users under this program reaches over 6000 (person-day/year). Major research areas include solid state physics (strongly correlated electron systems, high- T_c superconductors, heavy fermion systems, low dimensional magnetism, high-pressure physics etc.), fundamental physics and neutron beam optics, polymer, chemistry, biology, and materials sciences.

International MegaGauss Science Laboratory

■国際超強磁場科学研究施設

世界最強のマグネットによる物質極限機能の解明

強磁場を半導体、磁性体、新奇な金属、超伝導物質などに適用し、極限状態における電子状態を調べています。また、より強い磁場発生のためのマグネット開発も行っています。非破壊型長時間パルスマグネットでは、電気伝導、光学、磁化測定などの精密な物性計測に用いられるだけでなく、高圧、低温環境と組み合わせた実験にも使用されます。これらは、強い磁場を必要とする国内外の多くの物性研究者に利用されています。世界最大の直流発電機 (210 メガジュール) によって駆動されるロングパルスマグネットとして 100 テスラ磁場発生へ向けた研究開発も進めています。また、電磁濃縮法、および、一巻きコイル法による破壊的手法にて 100 テスラ以上の超強磁場発生とそれを用いた物性研究をおこなっています。


Investigation of extreme material functions using the world's strongest magnets

Strong pulse magnets are being developed, and the electronic states in semiconductors, magnetic materials, novel metals, and superconducting materials are under study in extreme physical conditions. The measuring techniques by use of the non-destructive and long-pulse magnets are available for electric transport, optical, and magnetization measurements at low temperatures and/or high pressures. The facilities are offered for use by not only domestic users but also those from overseas. It is planned to establish long pulse magnets energized by the world's largest 210 MJ-DC flywheel generator to explore the 100 T regime. Magnetic fields above 100 T are achieved by destructive electro-magnetic flux compression and the single-turn coil techniques, and are used for research in solid-state physics.

世界最大の直流電源; 回転蓄積エネルギー 210MJ のフライホイール発電機。
The world's largest DC electric power generator; a flywheel generator capable 210 MJ stored by a rotation energy.

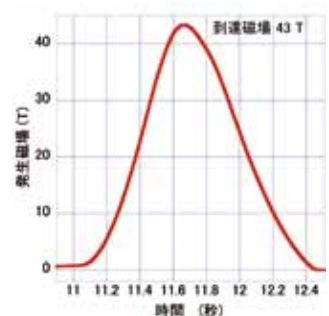



爆破保護室内に設置された「電磁濃縮法」による超強磁場発生装置。
An ultra high-magnetic-field generation system using the electromagnetic flux compression method has been installed at ISSP inside protection housing.



電磁濃縮磁場発生に用いる主コイルと磁場濃縮時間発展。
The primary coil used for electromagnetic flux compression with the time profile during the magnetic field compression.

非破壊長時間パルスマグネットと磁場波形。
The non-destructive long-pulse magnet with the waveform of a magnetic field.



ロングパルスマグネットによる磁場波形。
Waveform of the Long Pulsed Magnetic Field.

Center of Computational Materials Science

■ 計算物質科学研究センター



「京コンピュータ」(理化学研究所計算科学研究機構, 神戸)
"K-computer" (AICS/RIKEN, Kobe)



物性研究所計算物質科学研究センターのスタッフ
Staff members of CCMS

超並列計算で切り拓く新しい物質科学

物質科学の目的は、本来的に非常に多数の構成要素からなる物理系の性質を解き明かすことにあります。そのような問題に対する完全な解答を人間の頭脳だけで導くことは不可能であり、近年、大規模数値計算によるアプローチが盛んになったのは当然のことといえます。コンピュータを利用した精密な物性予測によって、物性物理学の基礎的な問題から、産業応用に結びつく応用問題に至るまで、広い範囲で重要な成果が挙がっています。一方で、近年のハードウェア開発のトレンドは並列化 (=演算器の多数化) であり、多くのコアにいかにか効果的に計算を分業させるかが計算物質科学の挑戦的課題となっています。本センターは、「京」コンピュータや、物性研究所共同利用スパコンを始めとする様々な計算資源を活用し、この課題に組織的に取り組むと同時に、ソフトウェア普及のためのサイト MateriApps の運営などのコミュニティ支援活動を行っています。また、本センターは、ポスト京プロジェクト重点課題7の事務局機能を果たしているほか、ポスト京プロジェクト萌芽的課題1、計算物質科学人材育成コンソーシアム、元素戦略<研究拠点形成型>など多くの計算科学関連プロジェクトに参画し、これらを推進しています。

Exploring new frontiers in materials science with massively parallel computing

The goal of the materials science is to understand and predict properties of complicated physical systems with a vast number of degrees of freedom. Since such problems cannot be solved with human brains only, it is quite natural to use computers in materials science. In fact, computer-aided science has been providing answers to many problems ranging from the most fundamental ones to the ones with direct industrial applications. In the recent trends of the hardware developments, however, the growth of computer power is mainly due to the growth in the number of the units. This fact thrusts a very challenging problem before us ... how can we parallelize computing tasks? In order to solve this problem in an organized way, we coordinate the use of the computational resources available to our community. In addition, we support community members through various activities such as administrating the website "MateriApps" for information on application software in computational science. We are also acting as the headquarters of the post-K computer project (priority area 7), as well as participating other national projects such as the post-K computer project (pioneering area 1), Professional Development Consortium for Computational Materials Scientists, and Energy Strategy Initiative.





MateriApps のウェブサイト
The website "MateriApps"

Laser and Synchrotron Research Center

■ 極限コヒーレント光科学研究センター

Yb ファイバー光周波数コム
Optical frequency comb based on an Yb-fiber laser

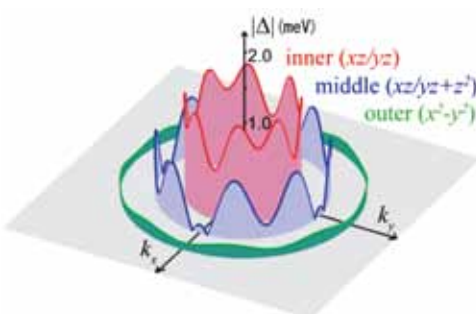


アト秒軟 X 線発生に用いられる
高強度チタンサファイアレーザー
Intense ultrashort-pulse
Ti:sapphire laser for producing
attosecond soft-X-ray pulses



高強度チタンサファイアレーザー
によるコヒーレント軟 X 線光源
(高次高調波) を用いた時間分解
光電子分光装置

オクテット・ラインノード構造を持つ鉄系超伝導体 KFe_2As_2
におけるフェルミ面の超伝導ギャップの異方性と軌道成分
Superconducting-gap anisotropy and orbital contributions
of Fermi surfaces of iron-based superconductor KFe_2As_2
with octet-line node structure



Time-resolved photoemission
apparatus using coherent soft
x-ray pulses produced from
high-power Ti:sapphire laser
and its higher harmonic
generation


100 周期 T 型量子細線レーザー
(a,b) と短パルス発生用電流注入
多セクション半導体レーザー (c)
Nano-structures in a 100-period
T-shaped quantum-wire laser
(a,b) and current-injection multi-
section semiconductor laser for
short-pulse generation (c).

物性科学を先導する極限光

二十世紀初頭に量子力学や相対論を生み出すきっかけを作ったのは光でした。現在ではレーザーや放射光により高度に制御された多彩な光の発生が可能になり、物性研究において活躍しています。当センターでは、レーザーを用いて極限的な光を発生させる技術により、軟 X 線などの高エネルギー光や超高速現象を捉えるためのアト秒 (10^{-18} 秒) 光を開発しています。また、SPring-8 では世界最高輝度の放射光ビームラインを使用した軟 X 線科学を研究しています。これらの最先端光を用いて、各種の分光計測法を開発し、超伝導体、強相関系物質、液体、生体物質、半導体ナノ構造、固体表面界面、光誘起相転移物質などに適用し、幅広く物性研究を展開しています。

Materials science using extreme light

Understanding the nature of light played an important role in establishing the theories of relativity and quantum mechanics at the beginning of the 20th century. These two theories have not only made modern physics but have also been crucial to the development of modern optical technologies such as synchrotron radiation and lasers. It is now possible to produce extremely short bursts of laser light with attosecond (10^{-18} sec) time scales. The range of available spectral windows of laser-based light sources has also expanded significantly, and now ranges from terahertz frequencies to soft-X rays. In SPring-8, we are studying soft X-ray sciences using the most brilliant synchrotron beamline. We are developing both extreme light sources and various spectroscopic techniques to explore wide ranges of novel materials and phenomena including high- T_c superconductors, strongly correlated materials, photo-induced phase transitions, biological molecules, solid surfaces/interfaces, and semiconductor nanostructures.



Synchrotron Radiation Laboratory

■ 軌道放射物性研究施設



長尺クロス型アンジュレータ：SPring-8 蓄積リングの長直線部に挿入されている。高輝度な軟X線放射光を発生すると共に、その偏光を自在に制御することができる。

Polarization-controlled soft X-ray undulator installed in 30m long straight section of SPring-8.



超高分解能軟X線発光分光装置。固体・液体試料の測定ができる。Ultrahigh energy resolution soft X-ray emission spectrometer equipped with a manipulator for solids and a flow-through cell for liquid experiments.

高輝度放射光で物性を解明する

ほぼ光速で運動する電子は磁場によって運動方向を曲げられると高輝度な光を発生します。この光は放射光と呼ばれ、基礎科学から応用科学までの広い分野でこれまで利用されてきています。本施設は、世界最初の放射光専用リング（SOR-RING）を有し、わが国の放射光科学分野のパイオニアとしての役割を果たしてきました。現在は、我が国を代表する放射光施設SPring-8（スプリングエイト）に世界最高性能の高輝度軟X線ビームラインを設置して、最先端物質科学研究を行っていると共に、ビームライン実験設備を共同利用に供しています。

Materials science using synchrotron radiation

Synchrotron Radiation Laboratory (SRL) was established in 1975 as a research group dedicating to study solid state physics using synchrotron radiation from SOR-RING, the first dedicated light source for the material science in the world and was operated. SRL holds and maintains a soft X-ray undulator beamlines at the SPring-8. SRL has been studying materials science using synchrotron radiation intensively. And the beamline is fully opened to outside users for experiments.

共通施設 Supporting Facilities

■ 低温液化室 Cryogenic Service Laboratory

低温実験に必要な液体ヘリウムや液体窒素を供給すると共に、低温技術に関する開発とサービスを行っています。

Cryogenic Service Laboratory provides liquid helium and liquid nitrogen, as well as technical advices for low-temperature experiments.

■ 工作室 Machine Shop

研究用の特色ある装置や部品の制作、改良を行っており、独創的な実験装置の開発に重要な役割を果たしています。

The machine shop, where unique research instruments and devices are made, plays an important role in developing innovative experimental apparatus.

■ 放射線管理室 Radiation Safety Laboratory

放射性物質やX線装置など放射線発生装置の取扱者の安全を確保すると共に、放射性試料作成や放射線測定にも利用されています。

The lab is aimed to protect researchers from irradiation and provides equipment for radiation experiments and radiochemical operations.

■ 図書室 Library

所内研究者の研究や大学院生の教育とともに、全国の共同利

用研究者のために、物性科学を中心とした資料を多数所蔵し、利用に供しています。

The ISSP library holds many documents concerning materials science for researchers.

■ 国際交流室 International Liaison Office

外国人客員所員や研究員のサポート全般及びISSP国際シンポジウムの運営に関する業務を行っています。

- Support the ISSP visiting professorship program
- Assist the organization of the ISSP international symposium
- Provide necessary information for overseas researchers

■ 情報技術室 Information Technology Office

所内LAN、および、WWWサーバなどの各種サーバの管理運用を行なっています。

The office operates the local area network in ISSP, WWW server, and other servers to support all ISSP users.

■ 広報室 Public Relations Office

Web・出版物での情報発信や、一般講演会等の社会貢献となるアウトリーチ活動を行っています。

The office offers information of our institute by webpage and publications, and is also in charge of outreach activities.

Domestic Joint Research

■各種研究員制度

全国の物性科学研究者に対する共同利用・共同研究を促進するため、次の制度が設けられています。

1. 一般研究員—— 所外研究者が研究の必要上、本所を利用したい場合、その便宜を提供するための制度です。申請された研究計画等を検討のうえ決定します。
2. 留学研究員—— 大学、官庁などの研究機関に在籍する若い研究者に対し、長期にわたる本所への留学の機会を提供する制度です。本所所員の指導のもと、3 か月を超えて研究を行う長期留学研究員と、新技術の習得などを目的として3 か月以下の滞在を行う短期留学研究員の2種類の制度があります。
3. 嘱託研究員—— 所外研究者に本所の研究計画並びに共同研究計画の遂行上必要な研究を嘱託し、あわせて本所施設の利用の便宜を提供する制度で、研究期間は6 か月を限度としています。

その他、物性研スーパーコンピュータシステムは、インターネットを通じ全国の物性研究者の利用に供されています。

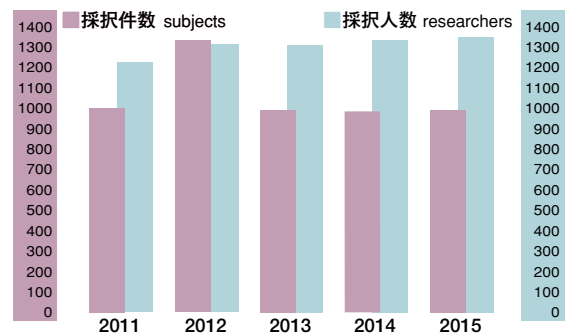
The facilities of ISSP are open to domestic researchers, who are encouraged to submit joint research proposals. In addition, ISSP provides opportunities for young scientists including graduate students across the country to do research for extended periods. ISSP supports travel and research expenses for visitors.

The supercomputer system of ISSP is used via internet by domestic researchers.

■採択件数および採択人数

(共同利用の一般・物質合成・中性子・スーパーコンピュータおよび留学研究員と嘱託研究員の合計)

Number of subjects and researchers adopted to domestic joint research



International Activities

■国際交流

物性研究所は、物性研究の国際的拠点としても重要な役割を担っています。物性研究所の特徴ある設備を活用した国際共同研究も活発に行われており、文部科学省や日本学術振興会の外国人招聘制度などを利用した研究者も多数在籍しています。また、1981年以降、中性子散乱に関する日米協力事業の実施機関の役割も果たしています。この他にも、国際シンポジウム及び国際ワークショップを開催しています。

ISSP plays an important role as an international center of condensed matter science. The unique facilities of ISSP have been used in many international collaborations. Many foreign researchers have been spending their early careers at ISSP supported by various fellowship programs sponsored by the Japan Society for Promotion of Science, the Ministry of Education, Culture, Sports, Science and Technology, and other agencies. ISSP has also been coordinating the Japan-US cooperative research program on neutron scattering since 1981. In addition, ISSP organizes international symposiums and workshops.

■最近の国際シンポジウム及び国際ワークショップ Recent international symposiums and workshops

●テーマ Title	●開催期日 Date	●参加者数 (外国人) Participants (overseas)
International Workshop on 3D Atomic Imaging at Nano-scale Active Sites in Materials	2012.8.6~8	68 (10)
Emergent Quantum Phases in Condensed Matter (EQPCM2013)	2013.6.3~21	160 (35)
The 2nd DYCE-Asia and ISSP-International Workshop on "Life Science and Photonics"	2013.12.17~18	58 (11)
New Horizon of Strongly Correlated Physics (NHSCP2014)	2014.6.16~7.4	161 (34)
ISSP International Workshop: Joint Symposium of Polymer Networks and Research Group on Polymer Gels	2014.11.10~14	282 (94)
Topological Aspects in Correlated Electron Systems	2015.3.26	70 (8)
ISSP-MPIPKS Joint Workshop, "Dynamics of Strongly Correlated Systems"	2015.3.30~31	89 (11)
New Perspectives in Spintronic and Mesoscopic Physics (NPSMP2015)	2015.6.1~19	229 (54)
The 18th Asian Workshop on First-Principles Electronic Structure Calculations	2015.11.9~11	197 (94)
Topological Phenomena in Novel Quantum Matter: Laboratory Realization of Relativistic Fermions and Spin Liquids	2016.2.29~3.4	90 (70)
International Workshop on Tensor Networks and Quantum Many-Body Problems (TNQMP2016)	2016.6.27~7.15	125 (35)
The 17th International Conference on High Pressure in Semiconductor Physics (HPSP-17) & Workshop on High-pressure Study on Superconducting (WHS)	2016.8.7~11	110 (37)

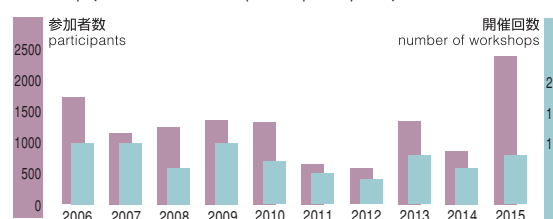
Workshop

■短期研究会

物性研究上興味深い特定テーマについて、2～3日程度集中的な討議を行うための制度です。全国の物性研究者からの申請に基づき、共同利用施設専門委員会によって採択が審議決定されます。

ISSP holds domestic workshops on specific subjects of condensed matter science typically with a two to three-day schedule. Proposals for workshops are submitted from researchers over the country and selected by the Advisory Committee for Joint Research.

■短期研究会（回数および参加者数）
Workshop (number of workshops and participants)



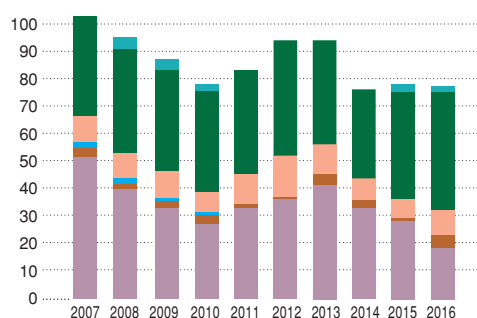
Education

■教育

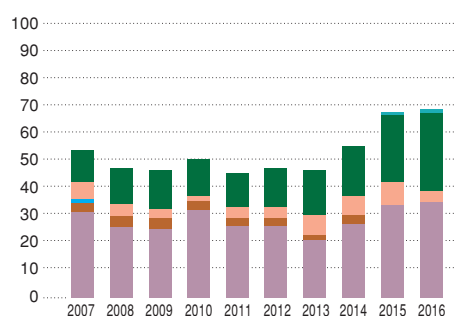
物性研究所では、特色ある施設を利用し、物性科学に関連した大学院教育に力を注いでいます。物性研究所の教員は、研究分野に応じて、大学院理学系研究科物理学専攻、化学専攻、地球惑星科学専攻、工学系研究科物理工学専攻、あるいは新領域創成科学研究科物質系専攻、複雑理工学専攻に属していますが、これらの従来の枠を越えた総合的視野に立つ若い物性科学研究者の養成に力を入れています。物性研究所では、例年、物性科学入門講座と大学院進学希望者のためのガイダンスを実施しています。

ISSP contributes to the graduate education in condensed matter science using its unique facilities. The faculties participate in the following departments of the graduate school of the University of Tokyo: Physics, Chemistry, Earth and Planetary Science, Applied Physics, Advanced Materials, and Complexity Science and Engineering. However, students are encouraged to develop their careers across the established disciplines. Every year introductory lectures on condensed matter science and a guided tour are given to those who are interested in graduate courses in ISSP.

■修士課程 Master Course Students



■博士課程 Doctor Course Students



Staff Members

■教職員数

平成 28 年 7 月 1 日現在

教授 Professors	特任教授 Project Professors	准教授 Associate Professors	特任准教授 Project Associate Professors	助教 Research Associates	特任助教 Project Research Associates	技術職員 Technical Associates	事務職員 Administrative Staff	合計 Total
20	2	16	1	39	2	30	12	122

Budget

■予算

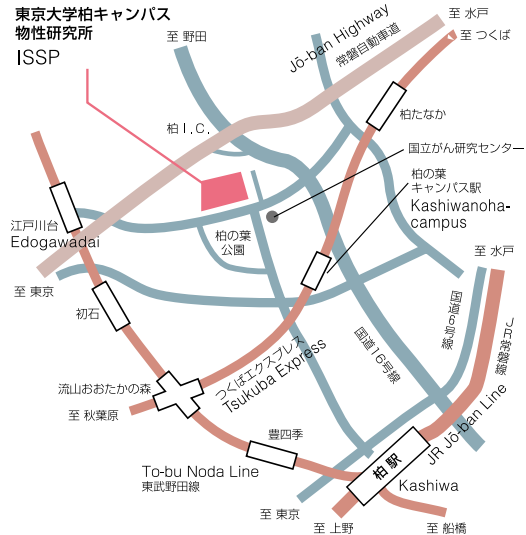
平成 27 年度予算額 (単位: 千円)
2015 Fiscal Year (Unit: Thousand Yen)

人件費 (A)	物件費 (B)	寄附金 (C)	受託研究・共同研究 (D)	科学研究費 (E)	合計 Total
1,657,078	2,146,989	17,829	500,211	464,165	4,786,272

Regular Budget Grant-in-Aid (A) Personnel (B) Non-Personnel (C) from Private Corporations (D) from Governmental Agencies and Private Corporations (E) from Ministry of Education, Culture, Sports, Science and Technology, and Japan Society for the Promotion of Science

東京大学物性研究所
The Institute for Solid State Physics, The University of Tokyo

〒 277-8581 千葉県柏市柏の葉 5-1-5
5-1-5 Kashiwanoha, Kashiwa, Chiba 277-8581
TEL: (04) 7136-3207
<http://www.issp.u-tokyo.ac.jp/>



- 柏の葉キャンパス駅西口(つくばエクスプレス)より
 - 徒歩 約 25 分
 - 東武バス利用 約 10 分
 - 〔西柏 03〕 流山おおたかの森駅東口行、東大西行 → 「東大前」下車
 - 〔西柏 04・西柏 10〕 江戸川台駅東口行 → 「東大前」下車
- 柏駅西口 (JR 常磐線、東京メトロ千代田線) より
 - 東武バス利用 約 25 分
 - 〔西柏 01〕 国立がん研究センター行 (県民プラザ経由) → 「東大前」下車
 - 〔柏 44〕 国立がん研究センター行 (税関研修所経由) → 「国立がん研究センター」下車
- 常磐自動車道柏 I.C. から車で約 5 分

- A 棟: 本館
- B 棟: 低温・多重極限実験棟
- C 棟: ショートパルス強磁場実験棟
- D 棟: 先端分光実験棟
- E 棟: 極限光科学実験棟
- K 棟: ロングパルス強磁場実験棟

附属極限コヒーレント光科学研究センター
軌道放射物性研究施設播磨分室 (SPring-8 内)
Harima Branch of Synchrotron Radiation Laboratory,
Laser and Synchrotron Research Center

〒 679-5198 兵庫県佐用郡佐用町光都 1-1-1
1-1-1 Kouto, Sayo-cho, Sayo-gun, Hyogo 679-5198
TEL: (0791)58-0802 ext.4111

附属中性子科学研究施設
Neutron Science Laboratory

〒 319-1106 茨城県那珂郡東海村白方 106-1
106-1 Shirakata, Tokai, Ibaraki 319-1106
TEL: (029)287-8900

